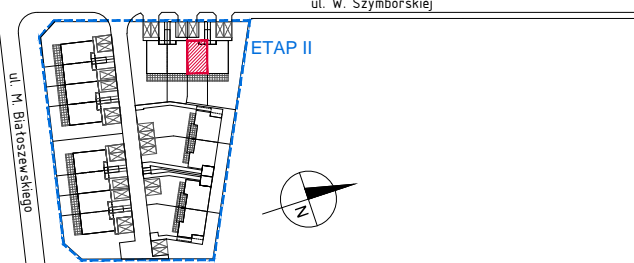
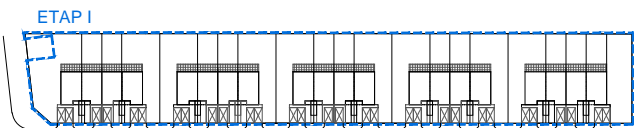


ul. W. Szymborskiej 15; 52-258 Wrocław

Lokal z 1 miejscem postojowym

Powierzchnia użytkowa: 137,08m²

Powierzchnia ogrodu: 47,20m²



Legenda:

- | | | | |
|--|--|--|--|
| | WEJŚCIE DO MIESZKANIA | | WPUST OSWIELENIOWY SUFITOWY |
| | ŚCIANA DZIAŁOWA ROZBIERALNA | | WPUST OSWIELENIOWY ŚCIENNY |
| | WYSOKOŚĆ PARAPETU OKIENNEGO | | ŁĄCZNIK JEDNOBIEGUNOWY |
| | WODOMIERZ | | ŁĄCZNIK ŚWIECZNIKOWY |
| | ROZDZIELACZ CO (WNĘKOWY) | | ŁĄCZNIK SCHODKOWY |
| | GRZEJNIK DRABINKOWY ELEKTRYCZNY | | GNIAZDO WTYKOWE PODWÓJNE |
| | JEDNOSTKA WEWNĘTRZNA POMPY CIEPŁA Z ZASOBNIKIEM CIEPŁEJ WODY | | GNIAZDO WTYKOWE POJEDYNCZE DO ZASILANIA OKAPU KUCHENNEGO |
| | PION KANALIZACJI SANITARNEJ | | GNIAZDO WTYKOWE POJEDYNCZE DO ZASILANIA ZMYWARKI |
| | KRATKA ŚCIEKOWA | | GNIAZDO WTYKOWE POJEDYNCZE DO ZASILANIA PRALKI |
| | ZAWÓR KULOWY ODCINAJĄCY | | GNIAZDO WTYKOWE W ŁAZIENCIE |
| | ZAWÓR ZEWNĘTRZNY | | ZASILANIE KUCHENKI ELEKTRYCZNEJ |
| | PODEJŚCIE WODY CIEPŁEJ I ZIMNEJ | | ROZDZIELNICA ELEKTRYCZNA |
| | PION WENTYLACJI MECHANICZNEJ | | ZESPÓŁ GNIAZD RTV, TEL., INTERNET |
| | WŁOT DO WENTYLACJI MECZNICZNEJ | | NAPĘD BRAMY GARAŻOWEJ |
| | WŁOT DO PIONU WENT. DO OKAPU | | FALOWNIK |
| | | | CZUJKA RUCHU |
| | | | OSWIETLENIE Z NR LOKALU |
| | | | PRZYCIŚK DZWONKA |
| | | | PRZYŁĄCZE TELEFONICZNE |

UWAGI:

- Wysokości instalowania osprzętu od poziomu posadzki:
 - gniazda w pokojach i komunikacji ok. 30cm
 - gniazda robocze w kuchni oraz przy umywalkach w łazience i WC ok. 120cm
 - gniazdo do pralki ok. 90cm
 - gniazdo do okapu ok. 220cm
 - włączniki oświetlenia ok. 120cm
- Podane na rzucie wymiary wewnętrzne mają charakter orientacyjny;
- Podane wymiary balkonów dotyczą płyty balkonowej;
- Podane wymiary okien dotyczą otworu w murze i nie uwzględniają wykończenia ścian tynkiem;

PARTER :

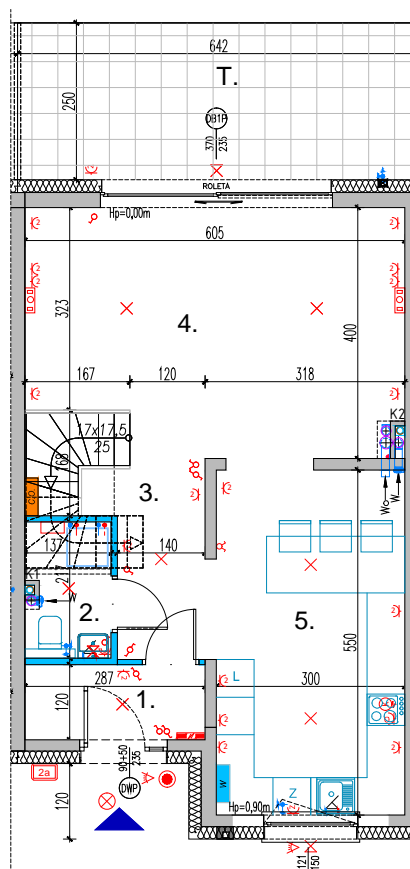
1. Wiatrołap	3,39m ²
2. WC	2,47m ²
3. Komunikacja	4,96m ²
4. Pokój dzienny	23,12m ²
5. Kuchnia	16,64m ²
Pow. pod ścianami działowymi	0,62m ²
RAZEM :	51,20m²
T. Taras	16,05m ²

PIĘTRO I :

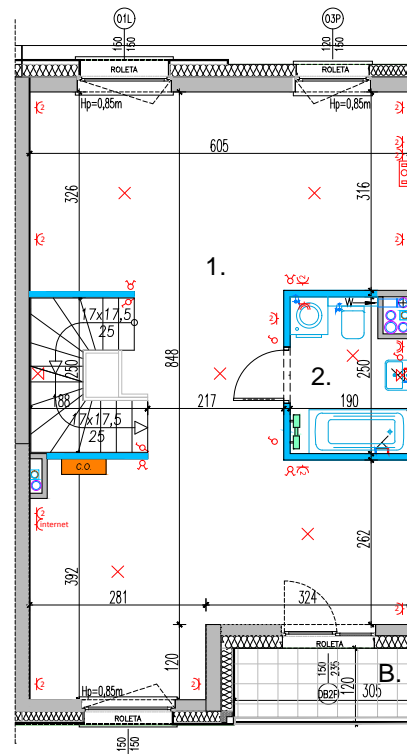
1. Pokój	48,53m ²
2. Łazienka	4,39m ²
Pow. pod ścianami działowymi	0,87m ²
RAZEM :	53,79m²
B. Balkon	3,63m ²

ANTRESOLA:

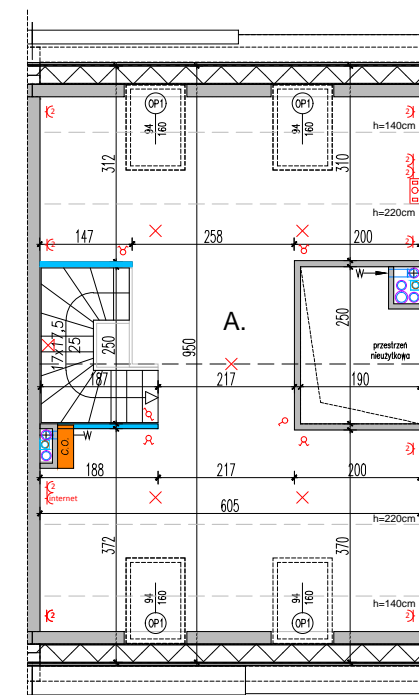
A. Antresola	31,84m ²
Pow. pod ścianami przy schodach	0,25m ²
RAZEM :	32,09m²



PARTER



PIĘTRO I



ANTRESOLA

ul. Ślężna 27B, 53-301 Wrocław
tel. 71 78 33 000
www.temar.com.pl