

ul. W. Szymborskiej 29; 52-258 Wrocław

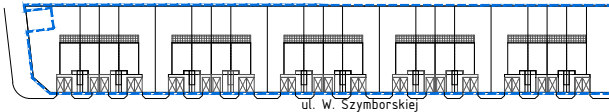
Lokal z 2 miejscami postojowymi
Powierzchnia użytkowa: 137,34m²
Powierzchnia ogrodu: 168,61m²

**OGRODY
SZYMBORSKIEJ**

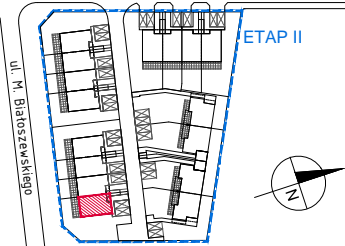


DEVELOPER
TEMAR

ETAP I



ETAP II



0 1m 5m

PARTER :

1. Wiatrołap	3,52m ²
2. WC	2,52m ²
3. Komunikacja	4,22m ²
4. Pom. gospodarcze	0,81m ²
5. Pokój dzienny z aneksem kuch.	38,94m ²
Pow. pod ścianami działowymi	0,81m ²
RAZEM :	50,82m²
T. Taras	16,52m ²

PIĘTRO I :

1. Pokój	49,07m ²
2. Łazienka	3,34m ²
Pow. pod ścianami działowymi	0,49m ²
RAZEM :	52,90m²
B. Balkon	3,86m ²

ANTRESOLA:

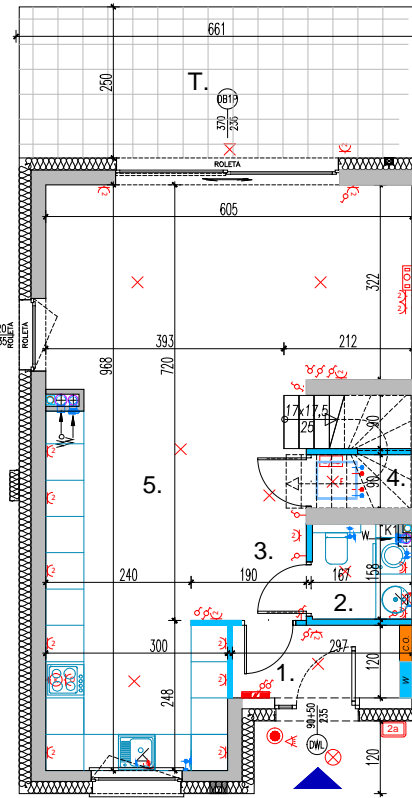
A. Antresola	33,33m ²
Pow. pod ścianami przy schodach	0,29m ²
RAZEM :	33,62m²

Legenda:

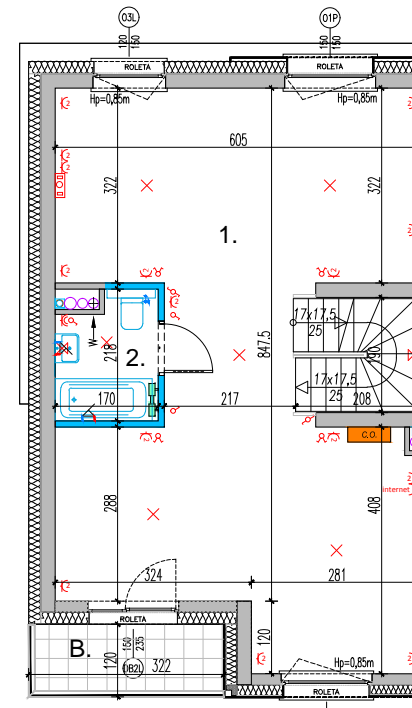
	WEJŚCIE DO MIESZKANIA		WPUST OŚWIETLENIOWY SUFITOWY
	ŚCIANA DZIAŁOWA ROZBIERALNA		WPUST OŚWIETLENIOWY ŚCIENNY
	WYSOKOŚĆ PARAPETU OKIENNEGO		ŁĄCZNIK JEDNOBIEGUNOWY
	WODOMIERZ		ŁĄCZNIK ŚWIECZNIKOWY
	ROZDZIELACZ CO (WNĘKOWY)		ŁĄCZNIK SCHODKOWY
	GRZEJNIK DRABINKOWY ELEKTRYCZNY		GNIAZDO WTYKOWE PODWÓJNE
	JEDNOSTKA WEWNĘTRZNA POMPY CIEPŁA Z ZASOBNIKIEM CIEPŁEJ WODY		GNIAZDO WTYKOWE POJEDYNCZE DO ZASILANIA OKAPU KUCHENNEGO
	PION KANALIZACJI SANITARNEJ		GNIAZDO WTYKOWE POJEDYNCZE DO ZASILANIA ZMYWARKI
	KRATKA ŚCIEKOWA		GNIAZDO WTYKOWE POJEDYNCZE DO ZASILANIA PRALKI
	ZAWÓR KULOWY ODCINAJĄCY		GNIAZDO WTYKOWE W ŁAZIENCIE
	ZAWÓR ZEWNĘTRZNY		ZASILANIE KUCHENKI ELEKTRYCZNEJ
	PODEJŚCIE WODY CIEPŁEJ I ZIMNEJ		ROZDZIELNICA ELEKTRYCZNA
	PION WENTYLACJI MECHANICZNEJ		ZESPÓŁ GNIAZD RTV, TEL, INTERNET
	WLOT DO WENTYLACJI MECHANICZNEJ		NAPĘD BRAMY GARAŻOWEJ
	WLOT DO PIONU WENT. DO OKAPU		FALOWNIK
			CZUJKA RUCHU
			OŚWIETLENIE Z NR LOKALU
			PRZYCISK DZWONKA
			PRZYŁĄCZE TELEFONICZNE

UWAGI:

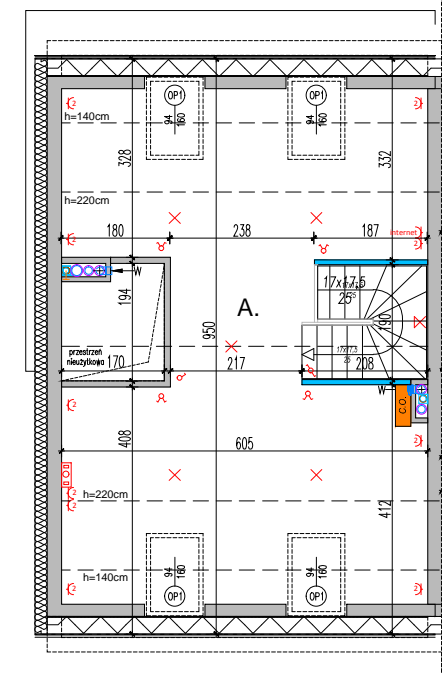
- Wysokości instalowania osprzętu od poziomu posadzki:
-gniazda w pokojach i komunikacji ok. 30cm
-gniazda robocze w kuchni oraz przy umywalkach w łazience i WC ok. 120cm
-gniazdo do pralki ok. 90cm
-gniazdo do okapu ok. 220cm
-włączniki oświetlenia ok. 120cm
- Podane na rzucie wymiary wewnętrzne mają charakter orientacyjny;
- Podane wymiary balkonów dotyczą płyty balkonowej;
- Podane wymiary okien dotyczą otworu w murze i nie uwzględniają wykończenia ścian tynkiem;



PARTER



PIĘTRO I



ANTRESOLA

ul. Ślężna 27B, 53-301 Wrocław
tel. 71 78 33 000
www.temar.com.pl